



**COORDINADORA DE LAS ORGANIZACIONES
INDÍGENAS DE LA CUENCA AMAZÓNICA**



PROGRAMA DE
**Defensores y
Defensoras**
INDÍGENAS

**MANUAL DE USUARIO ADMINISTRADOR DE CONTENIDOS DE LA
APLICACIÓN SAT COICA.**

VERSIÓN 1.0

Contenido

OBJETIVO DEL DOCUMENTO.....	3
INGRESO A LA APLICACIÓN	4
VISTA POR USUARIO DE ADMINISTRADOR DE CONTENIDOS.....	5
MÓDULO DEFENSA DE DEFENSORES	6
MODULO POST.....	7
MÓDULO USUARIOS	8
MÓDULO SOLICITUDES	9



OBJETIVO DEL DOCUMENTO

El objetivo de este documento es presentarle al usuario Punto Focal y usuario COICA una guía básica para el uso del dashboard o administrador de contenidos de la aplicación SAT COICA.

Aquí podrá revisar:

Reportes enviados por los monitores.

Solicitudes de afiliación a la aplicación.

Carga de post a la aplicación.

Aprobación de usuarios.



INGRESO A LA APLICACIÓN

Este administrador de contenidos se encuentra disponible bajo la url dashboard.satcoica.org y podrá acceder con usuario y contraseña.



* Email:

* Contraseña: 

Ingresar

¿TIENE ALGÚN COSTO?

El ingreso al administrador de contenidos de la aplicación SAT COICA no tiene ningún costo, puede acceder desde cualquier lugar del mundo donde tenga acceso a una conexión de internet. Para acceder al aplicativo debe tener usuario y contraseña.

¿CÓMO OBTENGO MI USUARIO Y CONTRASEÑA?

La entidad COICA entregará a cada Punto Focal el usuario y contraseña para ingresar al sistema.

VISTA POR USUARIO DE ADMINISTRADOR DE CONTENIDOS

Los usuarios que ingresen al administrador tendrán distintos módulos dependiendo el nivel de acceso que su usuario tenga.

Usuario administrador COICA:

Módulo defensa de defensores: Revisión de los reportes enviados por los monitores de los distintos países que integra COICA.

Módulo Posts: Módulo para ingreso de información: Noticias, reportes.

Módulo Usuarios: Módulo para crear usuarios que pueden acceder al administrador de contenidos.

Módulo Solicitudes: Módulo para aprobar a monitores.

Inicio

Defensa Defensores

Posts

Usuarios

Solicitudes

Usuario administrador PUNTO FOCAL:

Módulo defensa de defensores: Revisión de los reportes enviados por los monitores que pertenecen al PUNTO FOCAL.

Módulo Posts: Módulo para ingreso de información: Noticias, reportes.

Módulo Solicitudes: Módulo para aprobar a monitores.

Inicio

Defensa Defensores

Posts

Solicitudes

MÓDULO DEFENSA DE DEFENSORES

1. En este módulo el usuario podrá revisar un formulario enviado por un monitor, podrá editar la información para realizar correcciones.



The screenshot shows the 'Formulario Defensa Defensores' interface. A table lists a pending form with the following details:

Número	Defensor	Pais	Fuente de información	Aprobado	Acción
ab0d744c-32e9-4518-b3d7-ef26a1f28d8f	Yo	Colombia	Directa (en territorio)	No	[View] [Edit] [Delete]

2. En este módulo el usuario podrá marcar cómo aprobado un formulario.



The screenshot shows the 'Formulario Defensa Defensores' interface. The 'Aprobado' column in the table is highlighted with a blue box, indicating the user is about to mark the form as approved.

Número	Defensor	Pais	Fuente de información	Aprobado	Acción
ab0d744c-32e9-4518-b3d7-ef26a1f28d8f	Yo	Colombia	Directa (en territorio)	No	[View] [Edit] [Delete]

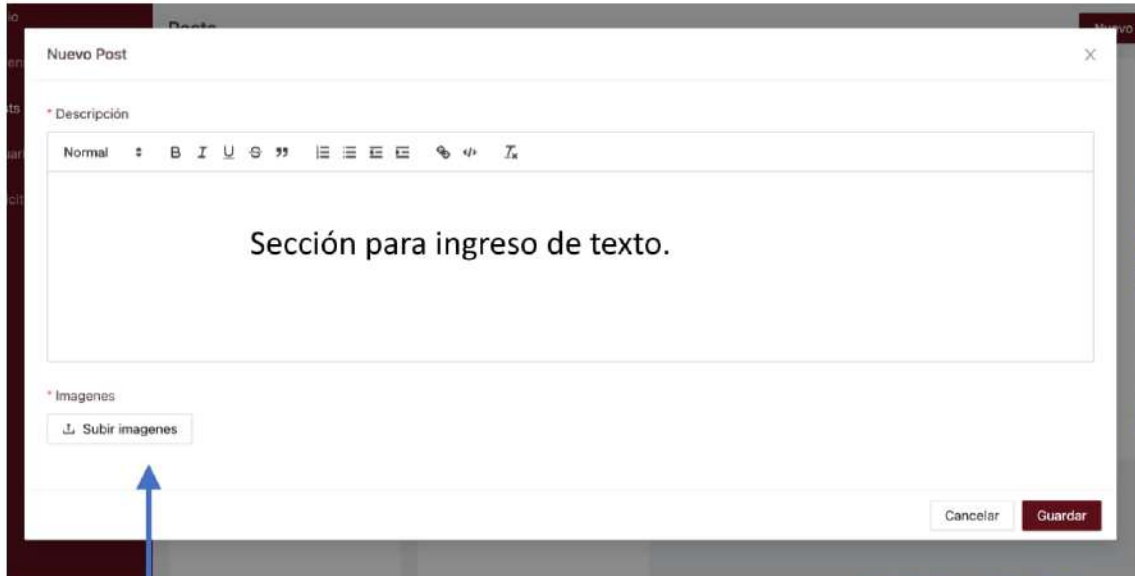
3. En este módulo el usuario podrá crear un nuevo reporte.



The screenshot shows the 'Formulario Defensa Defensores' interface. The 'Nuevo' button in the top right corner is highlighted with a blue box, indicating the user is about to create a new report.

MODULO POST

En este módulo el usuario podrá crear nuevos post que se visualizan en el aplicativo SAT COICA. Para crear un nuevo post debe hacer clic en el botón NUEVO y llenar la descripción en el cuadro de contenido, el editor es similar a un editor de correo electrónico. También puede cargar imágenes, similar a cargar archivos en un correo electrónico



Botón para carga de imágenes.

MÓDULO USUARIOS

En este módulo el usuario podrá crear usuarios con permisos por roles para que pueda visualizar la información del administrador de contenidos.

Para crear un usuario debe llenar todos los campos, todos son de carácter obligatorio. En el campo ROL debe designar el permiso que desea otorgar al usuario a crearse.

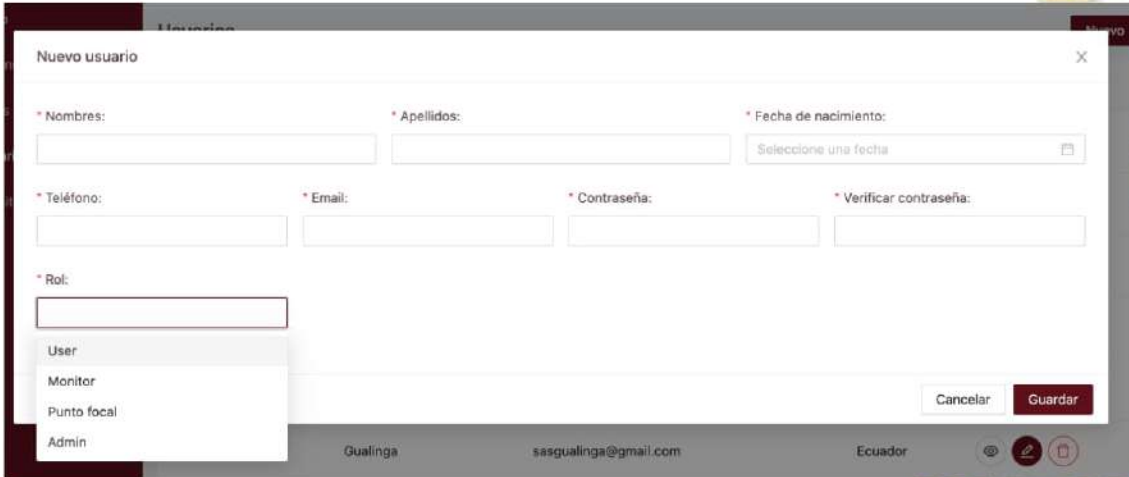
Roles y accesos:

User: usuario que solo puede acceder a la red social de SAT COICA

Monitor: usuario que puede acceder a la red social de SAT COICA y crear reportes de Defensa de Defensores.

Punto focal: usuario que puede revisar los reportes de Defensa de Defensores de su país en administrador de contenidos de la aplicación SAT COICA

Admin: usuario que puede acceder todos los módulos.



Nuevo usuario

* Nombres: * Apellidos: * Fecha de nacimiento:

* Teléfono: * Email: * Contraseña: * Verificar contraseña:

* Rol:

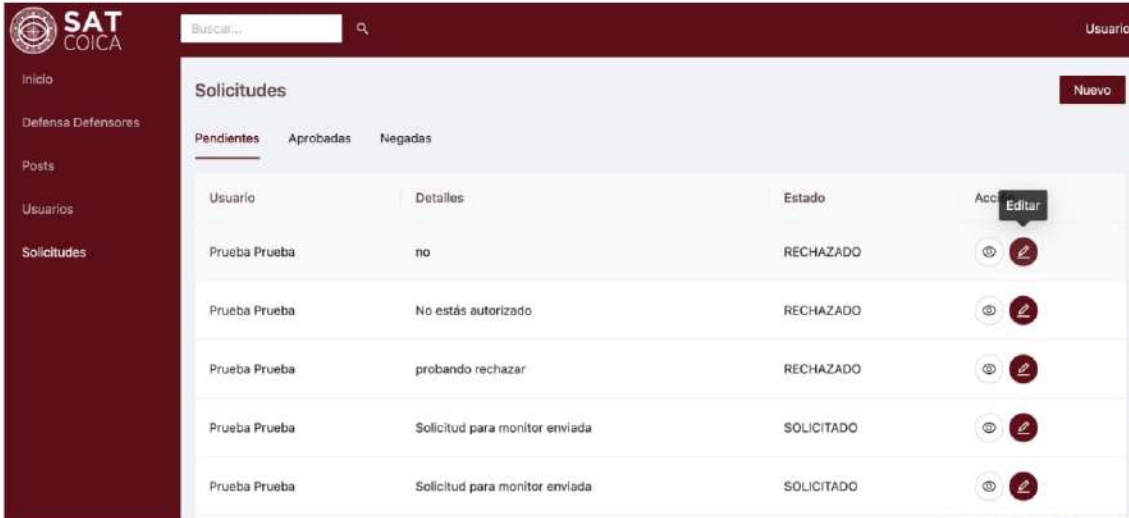
User
Monitor
Punto focal
Admin

Cancelar Guardar

Gualinga sasgualinga@gmail.com Ecuador


MÓDULO SOLICITUDES

En este módulo el usuario podrá aprobar o rechazar las distintas solicitudes de los usuarios que desean ser monitores.



Usuario	Detalles	Estado	Acciones
Prueba Prueba	no	RECHAZADO	Ver, Editar
Prueba Prueba	No estás autorizado	RECHAZADO	Ver, Editar
Prueba Prueba	probando rechazar	RECHAZADO	Ver, Editar
Prueba Prueba	Solicitud para monitor enviada	SOLICITADO	Ver, Editar
Prueba Prueba	Solicitud para monitor enviada	SOLICITADO	Ver, Editar

Para aprobar a un monitor deberá ingresar un texto de bienvenida o un texto que explique el motivo de rechazo.



¿Desea aprobar la solicitud?

* Por favor ingrese el motivo para aprobar o negar la solicitud:

Negar Aprobar